

キューシート作成支援システムの操作方法について

1. さくらスクエアーズのホームページ (<http://sakura-squares.club>) にアクセスします。

さくらスクエアーズ - Google

http://sakura-squares.club/ さくらスクエアーズ

千葉県佐倉市で活動しているスクエアダンスのサークルです。

## さくらスクエアーズ



固定ページ

- ・ [会長挨拶](#)
- ・ [例会案内](#)
- ・ [コーラーの部屋](#)

最近の投稿

- [ヒルトンマイクケーブルの可変抵抗の交換](#)
- [主要アプリケーションのWindows10での動作について](#)
- [9月26日「さくらスクエアーズ 第10期ビギナー修了/13周年記念パーティ」のご案内](#)

検索

アクセス数

今日の閲覧数:	2
総訪問者数:	133

最近の投稿

- ① ヒルトンマイクケーブルの可変抵抗の交換
- ② 主要アプリケーションのWindows10での動作について
- ③ 9月26日「さくらスクエアーズ 第10期ビギナー修了/13周年記

ホームページのトップページ（随時更新されます）が表示されますので、「コーラーの部屋」をクリックして次に進みます。

「コーラーの部屋」の画面（内容は随時更新されます）



上記の画面から「歌詞用 html 作成システム」をクリックして次の画面に進みます。

キューシート作成支援 - http://goo - Google 検索

http://localhost/sd/login.cgi

## キューシート作成支援

はじめにIDとパスワードを入力してください。

ID

パスワード

ログイン ①

※IDを登録されていない方は両方を空白でログインされますと一時使用としてご利用いただけます。  
(1回の利用時間は30分以内でデータの共有や保存はできません。)

ホームページに戻る ②

新規IDの登録はこちらからできます。

IDの登録 ③

ID、パスワードを忘れた方はこちらで確認できます。

登録IDの確認 ④

SS  
SAKURA  
SQUARES  
2002

この画面からログインおよびID登録、登録したIDの確認を行うことができます。

- ① 既にID登録を行われた方はIDとパスワードを入力して「ログイン」ボタンで登録データ一覧画面に進みます。  
「ID」「パスワード」を空白のままログインされると、一時使用で歌詞を作成することができますが、保管や登録メンバーが公開したデータにアクセスすることはできません。
- ② ホームページのトップ画面に戻ります
- ③ 「IDの登録」ボタンで、新規にIDを登録することができます。
- ④ 登録した「ID」や「パスワード」を忘れた場合は、「登録IDの確認」でメールアドレスを入力していただければ、登録されたメールアドレスに登録内容を送信します。

## 新規 I D 登録画面

キューシート作成支援 - http://goo - Google 検索

http://localhost/sd/id\_create.cgi

### キューシート作成支援

必要事項を入力して「登録」ボタンを押してください。  
※項目は必須項目となります。

ID※	<input type="text"/>
略称※	<input type="text"/>
氏名※	<input type="text"/>
クラブ名	<input type="text"/>
メールアドレス※	<input type="text"/>
氏名公開	<input type="checkbox"/> 公開許可ならチェック
メール公開	<input type="checkbox"/> 公開許可ならチェック

登録されますと、入力されたメールアドレスに登録IDとパスワードをお送りしますので、メールのご確認をお願いします。

上記の画面に必要な事項を入力して「登録」ボタンで登録を実行します。

I D：ログインに使用する I D を登録します

略称：登録者の略称（データを公開した際に公開者名として表示されます）

氏名：入力必須ですが、公開したくない場合は氏名公開のチェックをいれなければ非公開となります。

クラブ名：任意でご記入ください。

メールアドレス：初期パスワードや登録情報の変更や照会の際にお送りするメールの送信先です。

氏名公開：氏名の公開を許可する場合にチェックを入れます。

メール公開：メールアドレスを公開する場合にチェックを入れます。

他の登録メンバーがあなたの I D の情報を確認された際に「氏名」「メールアドレス」を**表示したくない**場合は氏名公開、メール公開のチェックボックスに**チェックマークを入れない**で登録してください。

※の項目については入力必須です。特にメールアドレスは、初期パスワードや情報の確認の際の送信先として使用するため、入力間違いや忘れることのないようにお願いします。

## I D登録エラー画面

キューシート作成支援 - http://goo - Google 検索

http://localhost/sd/id\_creat.cgi

### キューシート作成支援

赤字の部分にエラーがありますので、修正をお願いします。

必要事項を入力して「登録」ボタンを押してください。

※項目は必須項目となります。

ID※	sakura	× このidは既に登録されています。
略称※	sakura	
氏名※	mogura	
クラブ名	sakura	
メールアドレス※		
氏名公開	<input checked="" type="checkbox"/>	公開許可ならチェック
メール公開	<input checked="" type="checkbox"/>	公開許可ならチェック

登録

登録されますと、入力されたメールアドレスに登録IDとパスワードをお送りしますので、メールのご確認をお願いします。

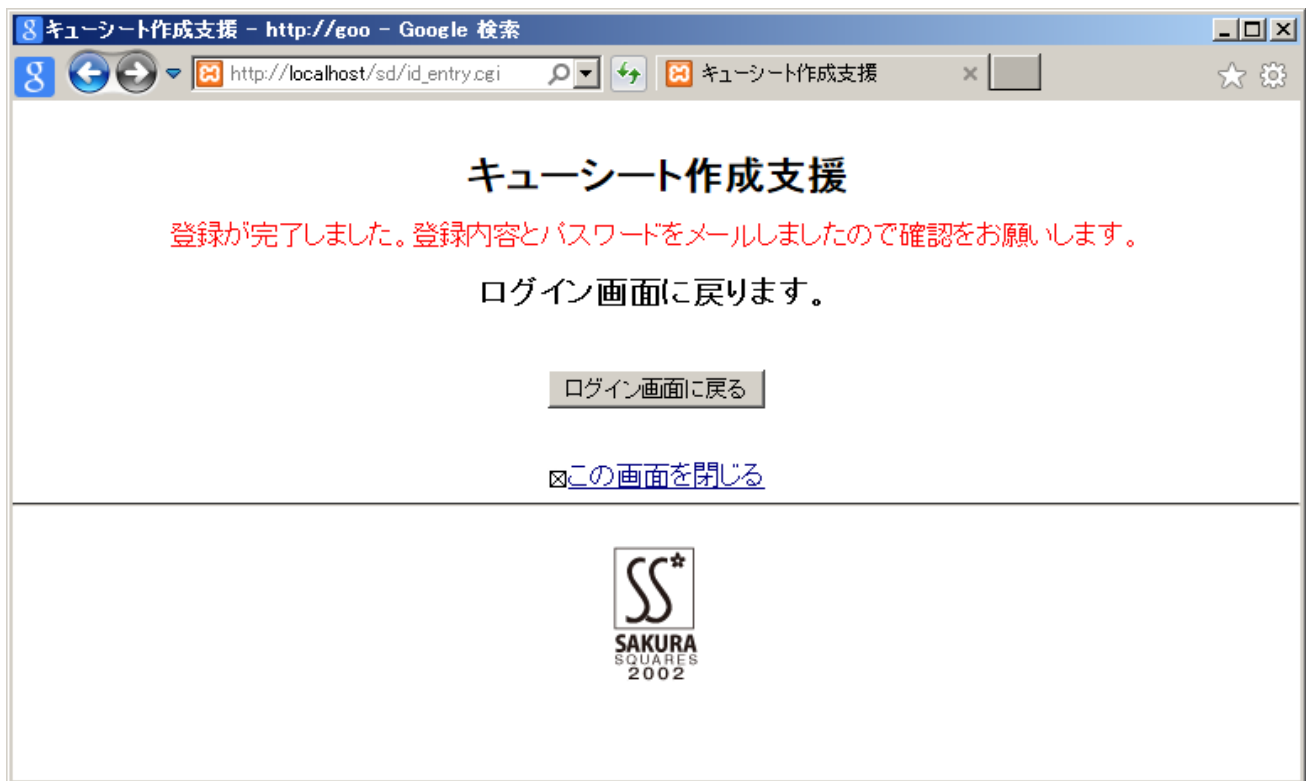
ホームページに戻る

SS\*  
SAKURA  
SQUARES  
2002

「ID」および「メールアドレス」が既に登録されているまたは必要項目の入力がされていない場合は、エラー情報が表示されます。

エラーメッセージを確認して、修正後に「登録」ボタンを押してください。

登録完了画面、登録通知メールサンプル



登録完了メールのサンプル

件名：I D登録完了のご連絡

キューシート作成支援システムのユーザI Dの登録が完了しましたので  
確認の為登録内容をご連絡させていただきます。

ログイン ID:xxxxxxx

パスワード:xxxxxxx

略称:aaaaaaa

氏名:〇〇〇〇

クラブ名:〇〇〇S C D

e-mail:[xxxx@xxxxx.xxx.xx.jp](mailto:xxxx@xxxxx.xxx.xx.jp)

氏名公開:不可

e-mail 公開:不可

お気付きの点や改善点等ございましたら、[caller@sakura-squares.club](mailto:caller@sakura-squares.club) まで  
ご連絡いただければ可能な範囲でご対応させていただきます。

## 登録内容確認画面

キューシート作成支援 登録内容確認依頼

メールアドレスを入力して「送信」ボタンを押してください。

メールアドレス

送信

送信ボタンを押されると、入力されたメールアドレスに登録内容をお送りしますので、メールのご確認をお願いします。

ホームページに戻る

SAKURA SQUARES 2002

ログインIDやパスワードを失念してしまった際に使用します。

メールアドレスが登録されていれば登録メールアドレスに登録内容を送信します。

メールアドレスが登録されていない場合は下のエラー画面となります。

キューシート作成支援 登録内容確認依頼

入力されたメールアドレスに問題がありますので、修正をお願いします。

メールアドレスを入力して「送信」ボタンを押してください。

メールアドレス  このメールアドレスは登録されていません。

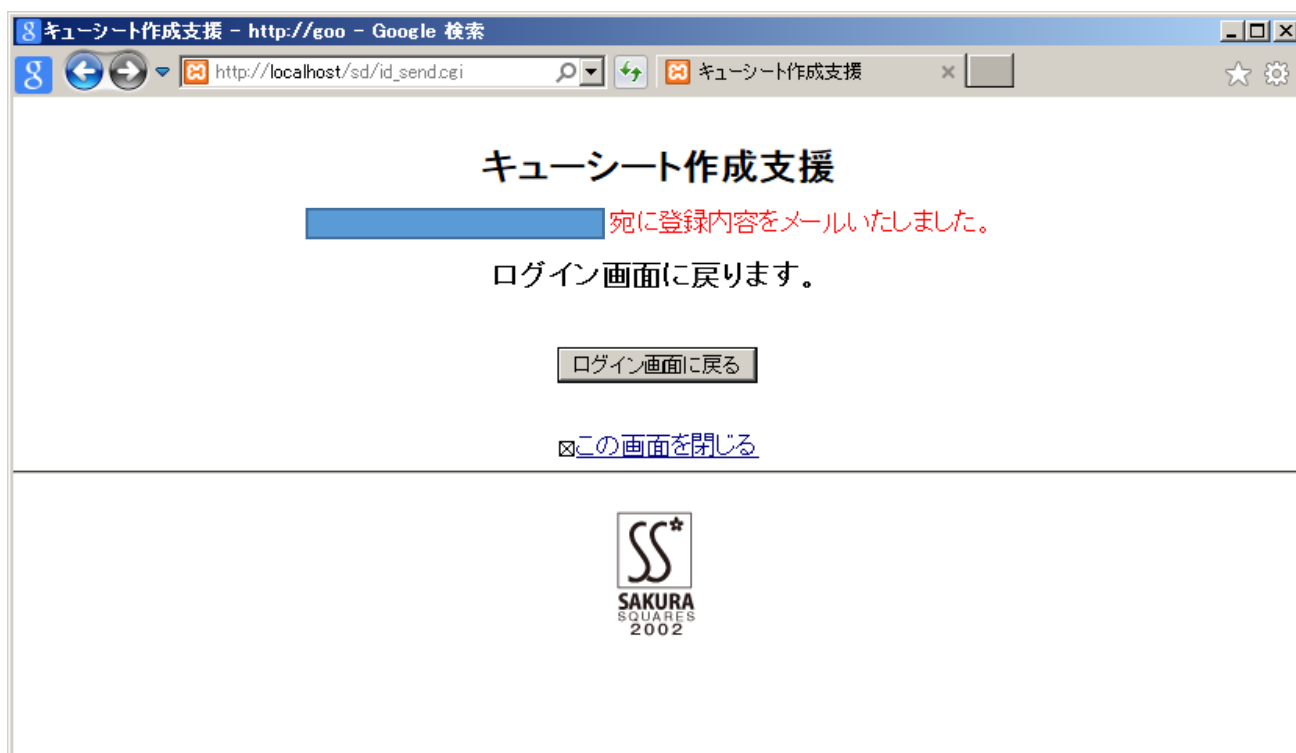
送信

送信ボタンを押されると、入力されたメールアドレスに登録内容をお送りしますので、メールのご確認をお願いします。

ホームページに戻る

SAKURA SQUARES 2002

確認メールが送信されますと、以下の画面となります。



送られたメールを確認し、メールに記載されているログインIDとパスワードでログインを実施してください。

確認メールのサンプル

件名：登録内容のご連絡

〇〇〇〇様 ご紹介いただきました登録内容をお送りさせていただきます。

ログインID:xxxxxx

パスワード:xxxxxx

略称:xxxxxx

氏名:〇〇〇〇

クラブ名:〇〇〇SCD

e-mail:[xxxx@xxxxx.xxx.xx.jp](mailto:xxxx@xxxxx.xxx.xx.jp)

氏名公開:不可

e-mail 公開:不可

お気付きの点や改善点等ございましたら、[caller@sakura-squares.club](mailto:caller@sakura-squares.club)までご連絡いただければ可能な範囲でご対応させていただきます。



ログイン後の初期画面、ログインIDで作成されたデータの一覧が表示されます。

作成キューシート一覧

ホームページに戻る | 公開データ一覧 | 登録情報の変更

登録ユーザ: mogura 様  
並び順: レーベル 曲名

修正	削除	公開	Label	No.	曲名	コメント	更新日
<input type="button" value="修正"/>	<input type="button" value="削除"/>	公開	RYL	0198	Rainy Day Women		15/04/08
<input type="button" value="修正"/>	<input type="button" value="削除"/>	公開	RYL	0273	Twelfth of Never		15/04/08
<input type="button" value="修正"/>	<input type="button" value="削除"/>	公開	RYL	0274	Sunny		15/04/08
<input type="button" value="修正"/>	<input type="button" value="削除"/>	公開	RYL	0712	Hallelujah I Love Her So		15/04/08
<input type="button" value="修正"/>	<input type="button" value="削除"/>	公開	RYL	1603	Black Sheep		15/04/09

SS\*  
SAKURA  
SQUARES  
2002

データの並び替えはレーベル順、曲名順を選択できます。

「修正」ボタンで登録データの修正が、「削除」ボタンでデータの削除ができます。

「公開データ一覧」画面を次頁に示します。

「新規キューシート作成」で新規のキューシートを作成できます。

「登録情報の変更」

## 公開されたキューシートの一覧

並び順	<input checked="" type="radio"/> レーベル	<input type="radio"/> 曲名			
登録者	Label	No.	ファイル名	コメント	更新日
sakura	RYL	0198	<a href="#">RYL 0198 - Rainy Day Women.html</a>		15/04/08
sakura	RYL	0273	<a href="#">RYL 0273 - Twelfth of Never.html</a>		15/04/08
sakura	RYL	0274	<a href="#">RYL 0274 - Sunny.html</a>		15/04/08
sakura	RYL	0712	<a href="#">RYL 0712 - Hallelujah I Love Her So.html</a>		15/04/08
sakura	RYL	1603	<a href="#">RYL 1603 - Black Sheep.html</a>		15/04/09

ファイル名をクリックすると別ウィンドウで html が表示されます。

表示される html は「登録一覧に戻る」ボタンの上部にある「cuesheet2.css」で表示されておりますので、同じ表示をパソコン上で行う場合は、html と同じ場所に cuesheet2.css をコピーしてください。

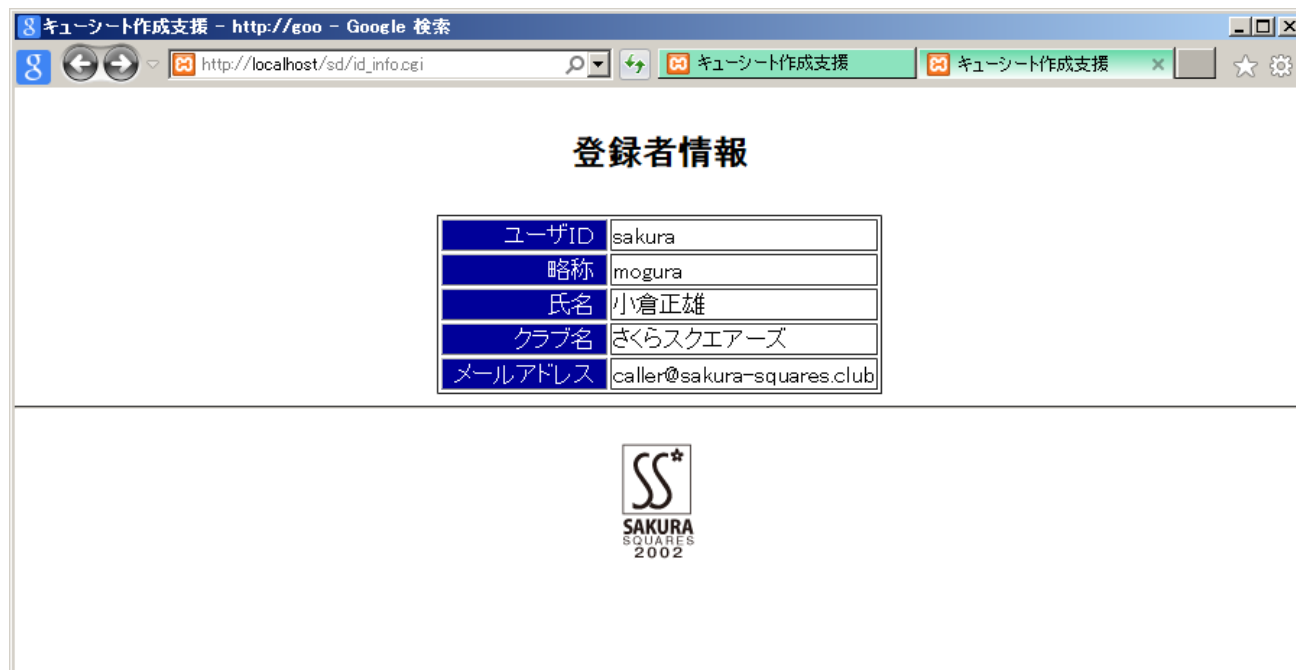
**Black Sheep** (RYL 1603) Hunter Keller

OPENER  
GRAD SQUARE

Big brother went to college and became a doctor man  
I guess he makes about a million dollars a year  
off the folks on insurance plan  
Allemande and Weave  
He's got a big long Mercedes Benz  
And he feels real sorry for me  
I'm the black sheep of the family

公開キューシート一覧の左端の登録者ボタンを押すと登録者情報が表示されます。

氏名とメールアドレスは公開がチェックされていないと表示されません。

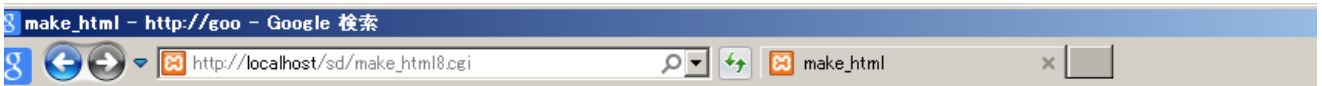


The screenshot shows a web browser window with the title "キューシート作成支援 - http://goo - Google 検索". The address bar displays "http://localhost/sd/id\_info.cgi". The main content area features the heading "登録者情報" (Registered User Information) and a table with the following details:

ユーザID	sakura
略称	mogura
氏名	小倉正雄
クラブ名	さくらスクエアーズ
メールアドレス	caller@sakura-squares.club

Below the table, there is a logo for "SAKURA SQUARES 2002" featuring a stylized "SS" with a star above it.

## キューシート入力画面



### キューシート作成支援

歌詞やコールを入力して確認ボタンを押してください。(ファイル保存ボタンでデータが保管されます)

構成の数を指定すると入力欄が増減します。

[登録一覧に戻る](#) [公開データ一覧](#)

タイトル	Twelfth of Never	
レーベル	RYL 番号 0273 構成 2部	データの公開 <input checked="" type="radio"/> 公開 <input type="radio"/> 非公開
artist	Tony Oxendine コメント	
ヘッダー	<input checked="" type="checkbox"/> OPENER <input checked="" type="checkbox"/> BREAK <input checked="" type="checkbox"/> CLOSER <input type="checkbox"/> FIGURE <input type="checkbox"/> TAG <input type="checkbox"/> ALTANATE LYRICS	
テキスト	Grand Square	
Lyrics	<input type="checkbox"/>	
テキスト	You ask how much I need you, must I explain? I need you, oh my darling, like roses need rain.	
Lyrics	<input checked="" type="checkbox"/>	
テキスト	Allemande and weave	
Lyrics	<input type="checkbox"/>	
テキスト	You ask how long I'll love you, I'll tell you true: Until the twelfth of never, I'll still be loving you.	
Lyrics	<input checked="" type="checkbox"/>	
テキスト		
Lyrics	<input type="checkbox"/>	

歌詞の部分にチェックを入れると歌詞部分が強調されます。

[確認](#) [上書き保存](#) [新規保存](#)

[ホームページに戻る](#)

Lyrics	<input type="checkbox"/>
--------	--------------------------

[確認](#) [上書き保存](#) [新規保存](#)

[cuesheet2.css](#)

[RYL 0273 - Twelfth of Never.html](#)

[ホームページに戻る](#)

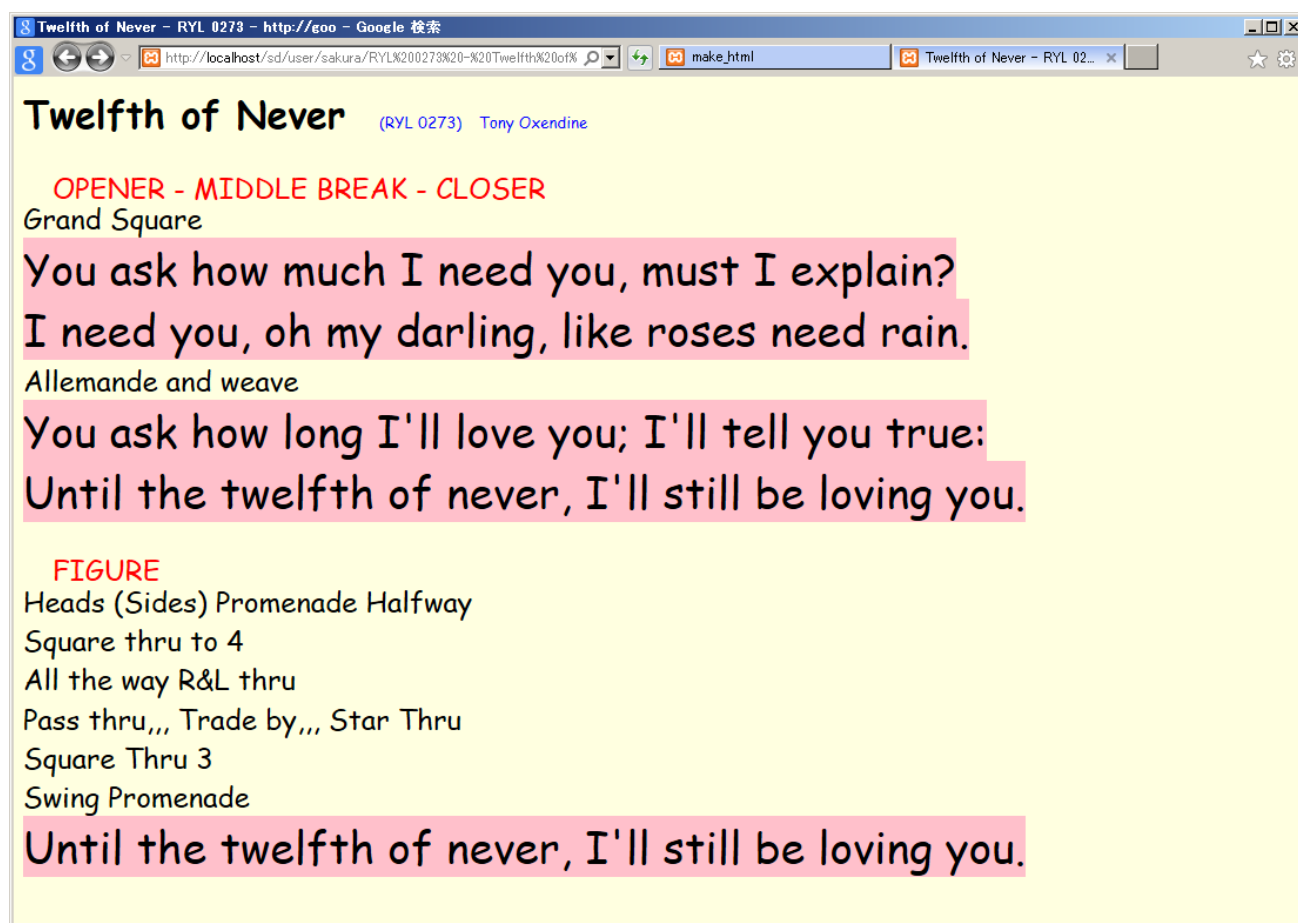
確認を押すと、確認ボタンの下に作成された html のリンクが追加されます。

この時点ではデータは登録されておりませんので、ファイル保存ボタンを押して登録を実施します。

html のリンクをクリックすると別ウィンドウで作成された html が表示されます (次頁)。

レーベルと番号でデータを管理をします。レーベルや番号を変更した時は「新規保存」とします。

作成されたキューシートの表示



The screenshot shows a web browser window with the title "Twelfth of Never - RYL 0273 - http://goo - Google 検索". The address bar shows a local file path. The main content area has a yellow background and displays the following text:

**Twelfth of Never** (RYL 0273) Tony Oxendine

**OPENER - MIDDLE BREAK - CLOSER**  
Grand Square  
You ask how much I need you, must I explain?  
I need you, oh my darling, like roses need rain.  
Allemande and weave  
You ask how long I'll love you; I'll tell you true:  
Until the twelfth of never, I'll still be loving you.

**FIGURE**  
Heads (Sides) Promenade Halfway  
Square thru to 4  
All the way R&L thru  
Pass thru,,, Trade by,,, Star Thru  
Square Thru 3  
Swing Promenade  
Until the twelfth of never, I'll still be loving you.

ここで表示されているhtmlと一緒にリンクが表示されている cuesheet2.css を適用した場合の表示です。  
お使いの環境によっては表示が異なるレイアウトとなりますのでご注意ください。

## 作成キューシート一覧画面

作成キューシート一覧

ホームページに戻る | 公開データ一覧 | 登録情報の変更

登録ユーザ:mogura 様  
並び順 レーベル 曲名

修正	削除	公開	Label	No.	曲名	コメント	更新日
<input type="button" value="修正"/>	<input type="button" value="削除"/>	公開	RYL	0198	Rainy Day Women		15/04/08
<input type="button" value="修正"/>	<input type="button" value="削除"/>	公開	RYL	0273	Twelfth of Never		15/04/14
<input type="button" value="修正"/>	<input type="button" value="削除"/>	公開	RYL	0274	Sunny		15/04/08
<input type="button" value="修正"/>	<input type="button" value="削除"/>	公開	RYL	0712	Hallelujah I Love Her So		15/04/08
<input type="button" value="修正"/>	<input type="button" value="削除"/>	公開	RYL	1603	Black Sheep		15/04/09

SS<sup>\*</sup>  
SAKURA  
SQUARES  
2002

自分の作成したデータについては、修正・削除が可能です。

「新規キューシート作成」で新しいキューシートを作成できます。

## 登録情報変更画面

キューシート作成支援 - http://goo - Google 検索

http://localhost/sd/id\_change.cgi

### キューシート作成支援

記載事項を変更して「更新」ボタンを押してください。

※項目は必須項目となります。

ID	sakura
パスワード※	
略称※	mogura
氏名※	小倉正雄
クラブ名	さくらスクエアーズ
メールアドレス※	caller@sakura-squares.club
氏名公開	<input checked="" type="checkbox"/> 公開許可ならチェック
メール公開	<input checked="" type="checkbox"/> 公開許可ならチェック

更新

登録されますと、入力されたメールアドレスに登録IDとパスワードをお送りしますので、メールのご確認をお願いします。

ホームページに戻る

登録情報変更画面で現在登録中の情報の確認と修正が可能です。

更新された場合は更新内容を登録されているメールアドレス宛に内容を送信します。

## 更新後の画面

キューシート作成支援 - http://goo - Google 検索

http://localhost/sd/id\_updt.cgi

### キューシート作成支援

登録内容の修正が完了しました。変更内容を送信しましたので確認をお願いします。

ログイン画面に戻ります。

ログイン画面に戻る

[この画面を閉じる](#)

SS\*  
SAKURA  
SQUARES  
2002

## SqView の歌詞登録画面

The screenshot shows the 'SqView - Cuesheets' application window. It is divided into several sections:

- Opener:** A dropdown menu set to 'Circle Left' and a 'Lyrics' checkbox. Below are several text input fields with checkboxes, some containing lyrics like 'Mifé', 'Left Allemande the corner, Dosado you own', and 'Swing your girl around and Promenade'.
- Figure:** A 'Lyrics' checkbox and a list of lyrics such as 'Heads Square Thru count 'em 4 hands round', 'You make a Right Hand Star', and 'Swing Thru and then the Boys Trade'.
- Middle Break:** A dropdown menu set to 'Same as Opener' and a 'Lyrics' checkbox. Below are several empty text input fields with checkboxes.
- Closer:** A dropdown menu set to 'Same as Opener' and a 'Lyrics' checkbox. Below are several empty text input fields with checkboxes.
- Properties:** Fields for 'Label:', 'Title:', and 'Caller:'. Below are 'Database' and 'Clear All' buttons.
- Tag:** A text input field with a 'Lyrics' checkbox.
- Additional Lyrics:** A large text area with a 'Lyrics' checkbox and a note: '(For new line write: <br>)'.
- Layout:** A dropdown menu set to 'One column'.
- Buttons:** 'View' and 'Save' buttons at the bottom right.

SqView でも歌詞の新規登録は可能ですが、構成数が 4 部 + tag であることと、一行単位の入力で手間がかかるので、自分の使いやすいシステムを作成してみました。

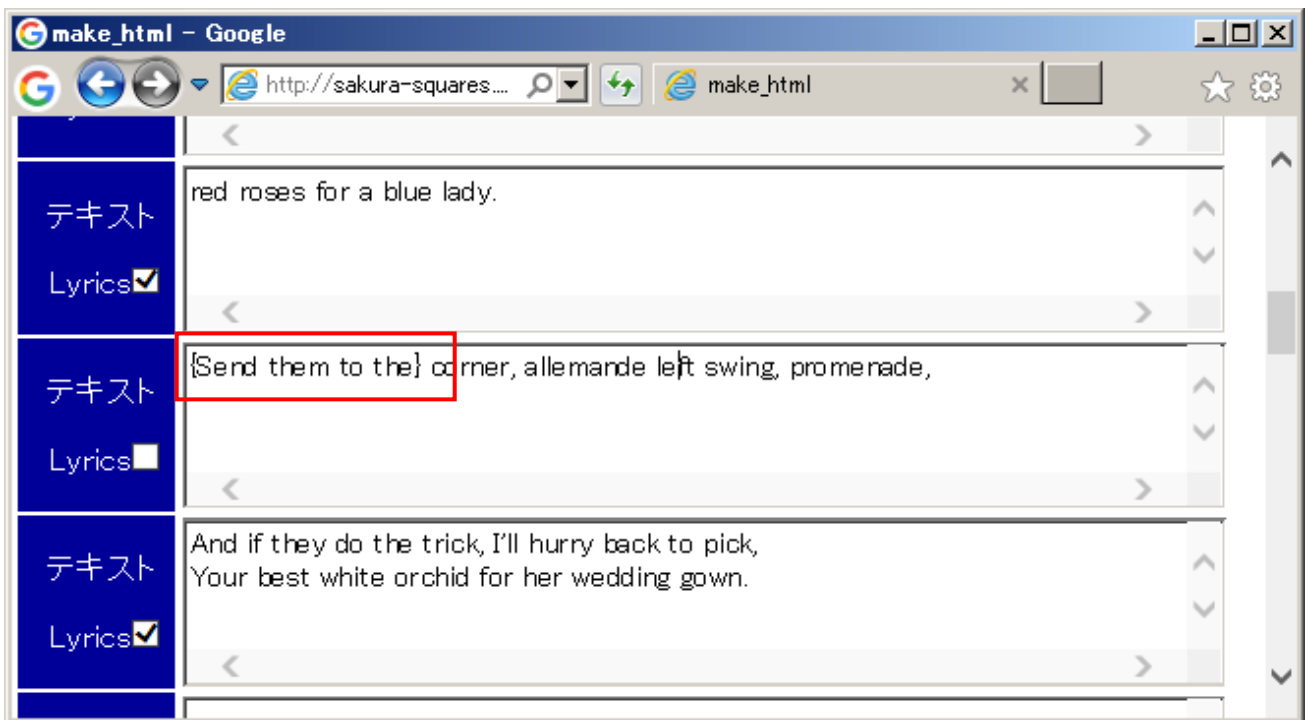
お気づきの点やご希望があればご連絡いただければ暇なときに対応を考えてみます。

あと、登録曲数が増えたら（100 曲 Over）検索機能を追加する予定です。



編集機能の追加 (2015/09/16)

テキスト中の { } で囲まれた部分について、テキストでは Lyrics に Lyrics ではテキストで表示されるように機能追加を行いました。



テキストの赤枠の部分が{}で囲まれています。

作成結果は下図のようになります。

